

БУХГАЛТЕРСКИЙ БАЛАНС (СВОД)

На _____
31 декабря 2021 года

Организация	ОАО "Строительный трест №17 ордена Трудового Красного Знамени"
Учетный номер плательщика	700010300
Вид экономической деятельности	Общее строительство зданий
Организационно-правовая форма	Могилевский областной исполнительный комитет
Орган управления	тыс. руб.
Единица измерения	212002 г. Могилев б/р Непокоренных, д.28
Адрес	

Дата утверждения	
Дата отправки	
Дата принятия	

Активы	Код строки	На 31 декабря 2021 года	На 31 декабря 2020 года
1	2	3	4
I. ДОЛГОСРОЧНЫЕ АКТИВЫ			
Основные средства	110	10 883	12 122
Нематериальные активы	120	12	12
Доходные вложения в материальные активы	130	-	-
в том числе:			
инвестиционная недвижимость	131	-	-
предметы финансовой аренды (лизинга)	132	-	-
прочие доходные вложения в материальные активы	133	-	-
Вложения в долгосрочные активы	140	176	28
Долгосрочные финансовые вложения	150	-	-
Отложенные налоговые активы	160	52	51
Долгосрочная дебиторская задолженность	170	-	-
Прочие долгосрочные активы	180	-	-
ИТОГО по разделу I	190	11 123	12 213
II. КРАТКОСРОЧНЫЕ АКТИВЫ			
Запасы	210	4 697	4 926
в том числе:			
материалы	211	3 930	3 981
животные на выращивании и откорме	212	-	-
незавершенное производство	213	141	498
готовая продукция и товары	214	626	447
товары отгруженные	215	-	-
прочие запасы	216	-	-
Долгосрочные активы, предназначенные для реализации	220	-	-
Расходы будущих периодов	230	25	26
Налог на добавленную стоимость по приобретенным товарам, работам, услугам	240	4	66
Краткосрочная дебиторская задолженность	250	6 267	5 663
Краткосрочные финансовые вложения	260	89	77
Денежные средства и эквиваленты денежных средств	270	1 140	978
Прочие краткосрочные активы	280	517	510
ИТОГО по разделу II	290	12 739	12 246
БАЛАНС	300	23 862	24 459

Собственный капитал и обязательства	Код строки	На 31 декабря 2021 года	На 31 декабря 2020 года
1	2	3	4
III. СОБСТВЕННЫЙ КАПИТАЛ			
Уставный капитал	410	5 862	5 862
Неоплаченная часть уставного капитала	420	-	-
Собственные акции (доли в уставном капитале)	430	-	-
Резервный капитал	440	1	1
Добавочный капитал	450	9 717	10 867
Нераспределенная прибыль (непокрытый убыток)	460	(9 912)	(9 444)
Чистая прибыль (убыток) отчетного периода	470	-	-
Целевое финансирование	480	-	-
ИТОГО по разделу III	490	5 668	7 286
IV. ДОЛГОСРОЧНЫЕ ОБЯЗАТЕЛЬСТВА			
Долгосрочные кредиты и займы	510	-	-
Долгосрочные обязательства по лизинговым платежам	520	-	-
Отложенные налоговые обязательства	530	-	-
Доходы будущих периодов	540	576	588
Резервы предстоящих платежей	550	51	51
Прочие долгосрочные обязательства	560	-	-
ИТОГО по разделу IV	590	627	639
V. КРАТКОСРОЧНЫЕ ОБЯЗАТЕЛЬСТВА			
Краткосрочные кредиты и займы	610	262	284
Краткосрочная часть долгосрочных обязательств	620	-	-
Краткосрочная кредиторская задолженность	630	17 243	16 179
в том числе:			
поставщикам, подрядчикам, исполнителям	631	12 479	13 386
по авансам полученным	632	3 173	1 552
по налогам и сборам	633	411	331
по социальному страхованию и обеспечению	634	164	147
по оплате труда	635	595	610
по лизинговым платежам	636	17	17
собственнику имущества (учредителям, участникам)	637	-	-
прочим кредиторам	638	404	136
Обязательства, предназначенные для реализации	640	-	-
Доходы будущих периодов	650	-	-
Резервы предстоящих платежей	660	-	-
Прочие краткосрочные обязательства	670	62	71
ИТОГО по разделу V	690	17 567	16 534
БАЛАНС	700	23 862	24 459

руководитель,


(подпись)

А.П. Харитончик

(инициалы, фамилия)

главный бухгалтер


(подпись)

Д.В. Лакович

(инициалы, фамилия)


ОТЧЕТ
о прибылях и убытках (СВОДНЫЙ)
за январь - декабрь 2021 года

Организация	ОАО "Строительный трест №17 ордена Трудового Красного Знамени"
Идентификационный номер плательщика	700 010 300
Код экономической деятельности	Общее строительство зданий
Организационно-правовая форма	Могилевский областной исполнительный комитет
Местонахождение органа управления	тыс. руб.
Масштаб измерения	212002 г. Могилев б/р Непокоренных, д.28
Адрес	-

Наименование показателей	Код строки	За январь - декабрь 2021 года	За январь - декабрь 2020 года
1	2	3	4
Выручка от реализации продукции, товаров, работ, услуг	010	19 839	32 431
Себестоимость реализованной продукции, товаров, работ, услуг	020	(20 354)	(31 994)
Чистая прибыль	030	(515)	437
Управленческие расходы	040	(1 895)	(1 807)
Расходы на реализацию	050	-	-
Прибыль (убыток) от реализации продукции, товаров, работ, услуг	060	(2 410)	(1 370)
Другие доходы по текущей деятельности	070	2 200	3 130
Другие расходы по текущей деятельности	080	(2 105)	(3 210)
Прибыль (убыток) от текущей деятельности	090	(2 315)	(1 450)
Доходы по инвестиционной деятельности	100	1 753	1 068
в том числе:			
Доходы от выбытия основных средств, нематериальных активов и других долгосрочных активов	101	1 506	640
Доходы от участия в уставном капитале других организаций	102	-	-
Проценты к получению	103	21	49
Другие доходы по инвестиционной деятельности	104	226	379
Расходы по инвестиционной деятельности	110	(617)	(275)
в том числе:			
Расходы от выбытия основных средств, нематериальных активов и других долгосрочных активов	111	(467)	(224)
Другие расходы по инвестиционной деятельности	112	(150)	(51)
Доходы по финансовой деятельности	120	237	821
в том числе:			
Курсовые разницы от пересчета активов и обязательств	121	237	821
Другие доходы по финансовой деятельности	122	-	-
Расходы по финансовой деятельности	130	(167)	(1 178)
в том числе:			
Проценты к уплате	131	-	(13)
Курсовые разницы от пересчета активов и обязательств	132	(167)	(1 145)
Другие расходы по финансовой деятельности	133	-	(20)

Наименование показателей	Код строки	За январь - декабрь 2021 года	За январь - декабрь 2020 года
1	2	3	4
прибыль (убыток) от инвестиционной и финансовой деятельности	140	1 206	436
прибыль (убыток) до налогообложения	150	(1 109)	(1 014)
налог на прибыль	160	-	-
изменение отложенных налоговых активов	170	-	-
изменение отложенных налоговых обязательств	180	-	-
прочие налоги и сборы, исчисляемые из прибыли (дохода)	190	-	-
прочие платежи, исчисляемые из прибыли (дохода)	200	-	-
чистая прибыль (убыток)	210	(1 109)	(1 014)
результат от переоценки долгосрочных активов, не включаемый в чистую прибыль (убыток)	220	-	-
результат от прочих операций, не включаемый в чистую прибыль (убыток)	230	-	-
сводная прибыль (убыток)	240	(1 109)	(1 014)
сводная прибыль (убыток) на акцию	250	(0,59)	(0,01)
производная прибыль (убыток) на акцию	260	-	-


Директор


(подпись)

А.П. Харитончик

(инициалы, фамилия)

Главный бухгалтер


(подпись)

Д.В. Лакович

(инициалы, фамилия)

ОТЧЕТ
об изменении собственного капитала (СВОДНЫЙ)
За январь - декабрь 2021 года

Организация	ОАО "Строительный трест №17 ордена Трудового Красного Знамени"
Идентификационный номер плательщика	700 010 300
Код экономической деятельности	Общее строительство зданий
Организационно-правовая форма	Могилевский областной исполнительный комитет
Орган управления	тыс. руб.
Местонахождение	212002 г. Могилев б/р Непокоренных, д.28
Адрес	-

Наименование показателей	Код строки	Уставный капитал	Неоплаченная часть уставного капитала	Собственные акции (доли в уставном капитале)	Резервный капитал	Добавочный капитал	Нераспределенная прибыль (непокрытый убыток)	Чистая прибыль (убыток)	Итого
1	2	3	4	5	6	7	8	9	10
остаток на 31.12.2019 г.	010	5 862	-	-	1	11 400	(8 965)	-	8 298
исправления в связи с изменением учетной политики	020	-	-	-	-	-	-	-	-
исправления в связи с управлением ошибок	030	-	-	-	-	-	-	-	-
исправленный остаток на 31.12.2019 г.	040	5 862	-	-	1	11 400	(8 965)	-	8 298
изменение собственного капитала – всего	050	-	-	-	-	-	(31)	-	(31)
В том числе:									
чистая прибыль	051	-	-	-	-	-	(31)	-	(31)
переоценка долгосрочных активов	052	-	-	-	-	-	-	-	-
доходы от прочих операций, не включаемые в чистую прибыль (убыток)	053	-	-	-	-	-	-	-	-
выпуск дополнительных акций	054	-	-	-	-	-	-	-	-
увеличение номинальной стоимости акций	055	-	-	-	-	-	-	-	-
вклады собственника имущества (учредителей, участников)	056	-	-	-	-	-	-	-	-
реорганизация	057	-	-	-	-	-	-	-	-
	058	-	-	-	-	-	-	-	-
	059	-	-	-	-	-	-	-	-
уменьшение собственного капитала – всего	060	-	-	-	-	-	(448)	-	(448)
В том числе:									
убыток	061	-	-	-	-	-	(448)	-	(448)
переоценка долгосрочных активов	062	-	-	-	-	-	-	-	-
расходы от прочих операций, не включаемые в чистую прибыль (убыток)	063	-	-	-	-	-	-	-	-
уменьшение номинальной стоимости акций	064	-	-	-	-	-	-	-	-
покупка акций (долей в уставном капитале)	065	-	-	-	-	-	-	-	-

Наименование показателей	Код строки	Уставный капитал	Неоплаченная часть уставного капитала	Собственные акции (доли в уставном капитале)	Резервный капитал	Добавочный капитал	Нераспределенная прибыль (непокрытый убыток)	Чистая прибыль (убыток)	Итого
1	2	3	4	5	6	7	8	9	10
Дивиденды и другие доходы от участия в уставном капитале организации	066	-	-	-	-	-	-	-	-
Реорганизация	067	-	-	-	-	-	-	-	-
	068	-	-	-	-	-	-	-	-
	069	-	-	-	-	-	-	-	-
Изменение уставного капитала	070	-	-	-	-	-	-	-	-
Изменение резервного капитала	080	-	-	-	-	-	-	-	-
Изменение добавочного капитала	090	-	-	-	-	(533)	-	-	(533)
Остаток на 31.12.2020 г.	100	5 862	-	-	1	10 867	(9 444)	-	7 286
Остаток на 31.12.2020 г.	110	5 862	-	-	1	10 867	(9 444)	-	7 286
Исправительные в связи с изменением учетной политики	120	-	-	-	-	-	-	-	-
Исправительные в связи с управлением ошибок	130	-	-	-	-	-	-	-	-
Исправленный остаток на 31.12.2020 г.	140	5 862	-	-	1	10 867	(9 444)	-	7 286
Изменение в январе - декабре 2021 года величины собственного капитала – всего	150	-	-	-	-	-	(39)	-	(39)
В том числе:									
Чистая прибыль	151	-	-	-	-	-	(39)	-	(39)
Переоценка долгосрочных активов	152	-	-	-	-	-	-	-	-
Доходы от прочих операций, не включаемые в чистую прибыль (убыток)	153	-	-	-	-	-	-	-	-
Выпуск дополнительных акций	154	-	-	-	-	-	-	-	-
Увеличение номинальной стоимости акций	155	-	-	-	-	-	-	-	-
Вклады собственника имущества учредителей, участников	156	-	-	-	-	-	-	-	-
Реорганизация	157	-	-	-	-	-	-	-	-
	158	-	-	-	-	-	-	-	-
	159	-	-	-	-	-	-	-	-
Уменьшение собственного капитала – всего	160	-	-	-	-	-	(1 579)	-	(1 579)
В том числе:									
Убыток	161	-	-	-	-	-	(1 110)	-	(1 110)
Переоценка долгосрочных активов	162	-	-	-	-	-	-	-	-
Доходы от прочих операций, не включаемые в чистую прибыль (убыток)	163	-	-	-	-	-	-	-	-
Уменьшение номинальной стоимости акций	164	-	-	-	-	-	-	-	-
Выкуп акций (долей в уставном капитале)	165	-	-	-	-	-	-	-	-
Дивиденды и другие доходы от участия в уставном капитале организации	166	-	-	-	-	-	-	-	-
Реорганизация	167	-	-	-	-	-	-	-	-
	168	-	-	-	-	-	(469)	-	(469)
	169	-	-	-	-	-	-	-	-

Наименование показателей	Код строки	Уставный капитал	Неоплаченная часть уставного капитала	Собственные акции (доли в уставном капитале)	Резервный капитал	Добавочный капитал	Нераспределенная прибыль (непокрытый убыток)	Чистая прибыль (убыток)	Итого
1	2	3	4	5	6	7	8	9	10
Изменение уставного капитала	170	-	-	-	-	-	-	-	-
Изменение резервного капитала	180	-	-	-	-	-	-	-	-
Изменение добавочного капитала	190	-	-	-	-	(1 150)	1 150	-	-
Сальдо на 31.12.2021 г.	200	5 862	-	-	1	9 717	(9 912)	-	5 668

директор

главный бухгалтер



 (подпись)



 (подпись)

А.П. Харитончик

(инициалы, фамилия)

Д.В. Лакович

(инициалы, фамилия)


ОТЧЕТ
о движении денежных средств (СВОДНЫЙ)
за январь - декабрь 2021 года

Организация	ОАО "Строительный трест №17 ордена Трудового Красного Знамени"
Учетный номер плательщика	700 010 300
Вид экономической деятельности	Общее строительство зданий
Организационно-правовая форма	Могилевский областной исполнительный комитет
Единица измерения	тыс. руб.
Адрес	212002 г.Могилев б/р Непокоренных, д.28


Наименование показателей	Код строки	За январь - декабрь 2021 года	За январь - декабрь 2020 года
1	2	3	4
Движение денежных средств по текущей деятельности			
Поступило денежных средств – всего	020	23 296	26 242
в том числе:			
от покупателей продукции, товаров, заказчиков работ, услуг	021	22 591	25 930
от покупателей материалов и других запасов	022	-	-
роялти	023	-	-
прочие поступления	024	705	312
Направлено денежных средств – всего	030	(23 071)	(27 118)
в том числе:			
на приобретение запасов, работ, услуг	031	(10 519)	(13 024)
на оплату труда	032	(7 395)	(8 204)
на уплату налогов и сборов	033	(4 494)	(5 251)
на прочие выплаты	034	(663)	(639)
Результат движения денежных средств по текущей деятельности	040	225	(876)
Движение денежных средств по инвестиционной деятельности			
Поступило денежных средств – всего	050	109	688
в том числе:			
от покупателей основных средств, нематериальных активов и других долгосрочных активов	051	84	640
возврат предоставленных займов	052	-	-
доходы от участия в уставном капитале других организаций	053	-	-
проценты	054	25	48
прочие поступления	055	-	-
Направлено денежных средств – всего	060	(172)	(149)
в том числе:			
на приобретение и создание основных средств, нематериальных активов и других долгосрочных активов	061	(109)	(96)
на предоставление займов	062	-	-
на вклады в уставный капитал других организаций	063	-	-
прочие выплаты	064	(63)	(53)
Результат движения денежных средств по инвестиционной деятельности	070	(63)	539

Наименование показателей	Код строки	За январь - декабрь 2021 года	За январь - декабрь 2020 года
1	2	3	4
Движение денежных средств по финансовой деятельности			
Поступило денежных средств – всего	080	-	-
в том числе:			
кредиты и займы	081	-	-
от выпуска акций	082	-	-
вклады собственника имущества (учредителей, участников)	083	-	-
прочие поступления	084	-	-
Направлено денежных средств – всего	090	-	(51)
в том числе:			
на погашение кредитов и займов	091	-	(49)
на выплаты дивидендов и других доходов от участия в уставном капитале организации	092	-	-
на выплаты процентов	093	-	(2)
на лизинговые платежи	094	-	-
прочие выплаты	095	-	-
Результат движения денежных средств по финансовой деятельности	100	-	(51)
Результат движения денежных средств по финансовой деятельности	110	162	(388)
Остаток денежных средств и эквивалентов денежных средств на 31.12.2020 г.	120	978	1 366
Остаток денежных средств и эквивалентов денежных средств на 31.12.2021 г.	130	1 140	978
Влияние изменений курсов иностранных валют	140	-	-

Руководитель



Главный бухгалтер



А.П. Харитончик

(инициалы, фамилия)

Д.В. Лакович

(инициалы, фамилия)

РАСЧЕТ
стоимости чистых активов организации


ОАО "Строительный трест №17 ордена Трудового Красного Знамени"

на 31 декабря 2021 года

N п/п	Наименование показателей	На 31 декабря 2021 года	На 31 декабря 2020 года
1	2	3	4
1	АКТИВЫ		
	В том числе:		
1.1	долгосрочные активы	11 123	12 213
	в том числе:		
1.1.1	основные средства	10 883	12 122
1.1.2	нематериальные активы	12	12
1.1.3	доходные вложения в материальные активы	-	-
1.1.4	вложения в долгосрочные активы	176	28
1.1.5	долгосрочные финансовые вложения	-	-
1.1.6	отложенные налоговые активы	52	51
1.1.7	долгосрочная дебиторская задолженность	-	-
1.1.8	прочие долгосрочные активы	-	-
1.2	краткосрочные активы	12 739	12 246
	в том числе:		
1.2.1	запасы	4 697	4 926
1.2.2	долгосрочные активы, предназначенные для реализации	-	-
1.2.3	расходы будущих периодов	25	26
1.2.4	налог на добавленную стоимость по приобретенным товарам, работам, услугам	4	66
1.2.5	краткосрочная дебиторская задолженность	6 267	5 663
1.2.6	краткосрочные финансовые вложения	89	77
1.2.7	денежные средства и их эквиваленты	1 140	978
1.2.8	прочие краткосрочные активы	517	510
2	АКТИВЫ, принимаемые к расчету (строка 1.1 + строка 1.2)	23 862	24 459

ОБЯЗАТЕЛЬСТВА			
3	В том числе:		
3.1	долгосрочные обязательства	627	639
	в том числе:		
3.1.1	долгосрочные кредиты и займы	-	-
3.1.2	долгосрочные обязательства по лизинговым платежам	-	-
3.1.3	отложенные налоговые обязательства	-	-
3.1.4	доходы будущих периодов		
3.1.5	резервы предстоящих платежей	576	588
		51	51
3.1.6	прочие долгосрочные обязательства	-	-
2	краткосрочные обязательства, в том числе:	17 567	16 534
3.2.1	краткосрочные кредиты и займы		
		262	284
3.2.2	краткосрочная часть долгосрочных обязательств	-	-
3.2.3	краткосрочная кредиторская задолженность	17 243	16 179
3.2.4	обязательства, предназначенные для реализации	-	-
3.2.5	доходы будущих периодов	-	-
3.2.6	резервы предстоящих платежей	-	-
3.2.7	прочие краткосрочные обязательства	62	71
	ОБЯЗАТЕЛЬСТВА, принимаемые к расчету (строка 3.1 + строка 3.2)	18 194	17 173
5	Стоимость чистых активов (строка 2 - строка 4)	5 668	7 286

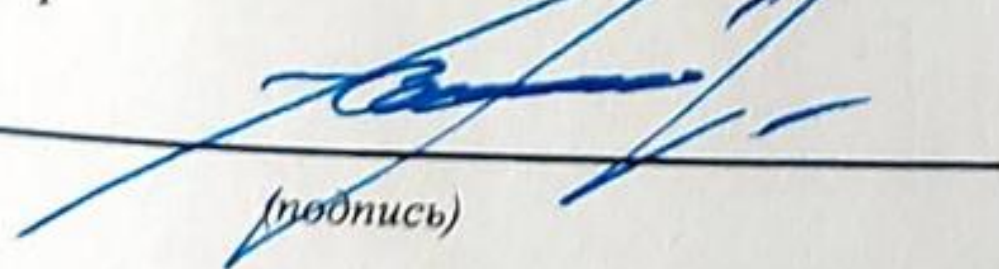
Руководитель


(подпись)

А.П. Харитончик

(инициалы, фамилия)

Главный бухгалтер


(подпись)

Д.В. Лакович

(инициалы, фамилия)